

# 한국원자력학회 2020 온라인 춘계학술발표회 발표자료 제작 매뉴얼



한국원자력학회  
Korean Nuclear Society

## 발표자료 제작 방법

❖ 업로드 기간 : 6월 28일(일) 24:00까지

❖ 업로드 방법 : 학회 홈페이지 온라인 논문투고 시스템 접속 후  
“Presentation File 업로드”

\*온라인 논문투고 시스템 : <https://www.kns.org/paper/treatise/lists>

❖ 구두발표 : 10분 이내의 발표영상(음성 포함)

❖ 포스터발표 : 발표자료(PDF)

❖ 구두발표 발표영상 업로드 파일 규격

- 파일 용량 : 500MB 이하

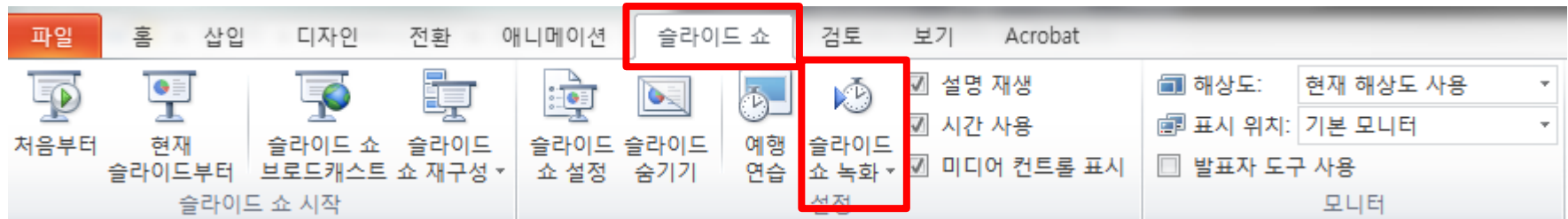
- 권장 파일 포맷 : .mp4 또는 .avi

## 구두발표 : 발표자료 제작(음성 포함) (1/2)

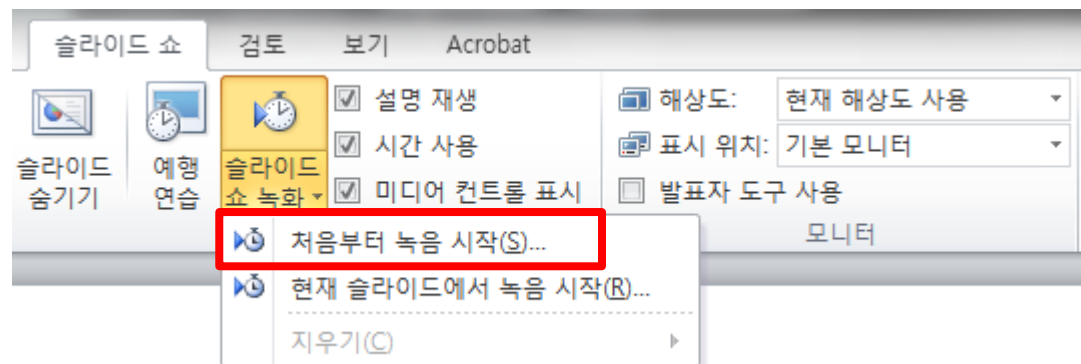
❖ 준비물 : 발표 PPT자료 및 음성 녹음을 위한 마이크(노트북)

[방법] 발표 슬라이드에 음성 녹음 (슬라이드쇼 녹화 활용)

1. 발표 슬라이드 열기
2. 메뉴 - '슬라이드쇼' - '슬라이드 쇼 녹화' 클릭



3. '현재 슬라이드 녹화' 또는 '처음부터 녹화' 선택 후 슬라이드를 보며 음성 녹음



4. 슬라이드쇼 녹화 중 'ESC키' 또는 '쇼 마침' 선택하여 녹화 완료

## 구두발표 : 발표자료 제작(음성 포함) (2/2)

❖ 준비물 : 발표 PPT자료 및 음성 녹음을 위한 마이크(노트북)

[방법] 발표 슬라이드에 음성 녹음 (슬라이드쇼 녹화 활용)

### 5. 완성된 PPT 파일 저장

File menu options:

- 열기
- 닫기
- 정보
- 최근에 사용한 항목
- 새로 만들기
- 저장/보내기**
- 도움말
- 옵션
- 끝내기

File menu options (continued):

- 공유 검토용으로 Adobe PDF 보내기
- 웹에 저장
- SharePoint에 저장
- 슬라이드 쇼 브로드캐스트
- 슬라이드 게시
- 파일 형식
- 파일 형식 변경
- Adobe PDF 만들기
- PDF/XPS 문서 만들기
- 비디오 만들기**
- CD용 패키지 프레젠테이션

비디오 만들기

이 프레젠테이션으로 디스크, 웹 또는 전자 메일을 통해 배포할 수 있는 고품질 비디오를 만듭니다.

- 기록된 시간, 설명 및 레이저 포인터 동작을 모두 통합합니다.
- 숨겨지지 않은 모든 슬라이드를 슬라이드 쇼에 포함합니다.
- 애니메이션, 전환 및 미디어를 유지합니다.

비디오를 만드는 데 걸리는 시간은 프레젠테이션이 얼마나 길고 복잡한지에 따라 다릅니다. 비디오를 만드는 동안 PowerPoint를 계속 사용할 수 있습니다.

? 슬라이드 쇼 비디오 DVD 제작 또는 웹 업로드 관련 도움말 보기

컴퓨터 및 HD 디스플레이  
컴퓨터 모니터, 프로젝터 또는 고해상도 디스플레이용(대형 — 960 x 720)

기록된 시간 및 설명 사용  
시간이 정해지지 않은 슬라이드에는 아래 설정된 기본 기간이 사용됩니다. 녹화된 레이저 포...

각 슬라이드에 걸리는 시간(초): 05:00


비디오 만들기

\*음성이 깨끗하게 끊김 없이 녹음되었는지 확인 후 제출 부탁드립니다.


# 발표자료 제출 방법 (1/3)


한국원자력학회 2020 온라인 춘계학술발표회 | 2020년 7월 8일(수) ~ 10일(금)


## ❖ 학회 홈페이지 온라인 논문투고 시스템 접속 후 Presentation File 업로드


**대한민국 원자력학회**  
KOREAN NUCLEAR SOCIETY


학회소개   회원라운지   논문투고   학술정보출판물   연구부회   국내외지부   위원회   게시판   기타

  
회원라운지  
바로가기 ➡

  
회원가입 안내  
바로가기 ➡

  
학술발표회  
바로가기 ➡


  
Nuclear Engineering and Technology  
Online Submission


  
Journal Homepage


# Dreams


Nuclear Energy make y

## 학술발표회

  
학술발표회  
논문제출

  
사전등록  
신청

  
논문  
심사

  
논문집

### 발표자료 제출


학술발표회 종료 후  
일하시는 지자분들에 한해 제출하시면 됩니다

바로가기 ➡

## 발표자료 제출 방법 (2/3)

한국원자력학회 2020 온라인 춘계학술발표회 | 2020년 7월 8일(수) ~ 10일(금)

### ❖ 학회 홈페이지 온라인 논문투고 시스템 접속 후 Presentation File 업로드




 **한국원자력학회**  
KOREAN NUCLEAR SOCIETY

Home Submission

KNS Spring Meeting 2020, July 08-10, ICC Jeju

HOME Submission

Total: 1

| Paper No. | Title   |                     |                     | Authors                           |   |        | Presentation File | Upload                 |
|-----------|---|---------------------|---------------------|-----------------------------------|---|--------|-------------------|------------------------|
|           | File  | Submission Date     | Last Modify Date    | Review Result                     | Revision File   | Upload |                   |                        |
| 20S-001   | [TEST]KNS Spring Meeting 2020  |                     |                     | gil-dong Hong(KNS)                |   |        |                   | <a href="#">Submit</a> |
|           |  TEST.pdf                      | 2020-01-30 13:39:11 | 2020-05-04 08:39:10 | Conditionally Accepted<br>comment |  TEST_수정논문.pdf |        |                   |                        |

[Submit](#) 클릭

## 발표자료 제출 방법 (3/3)

한국원자력학회 2020 온라인 춘계학술발표회 | 2020년 7월 8일(수) ~ 10일(금)

### ❖ 학회 홈페이지 온라인 논문투고 시스템 접속 후 Presentation File 업로드

**\*동의 클릭 시 발표자료 업로드 가능**

#### < 발표자료 게시 동의 >

“본인은 제출한 발표자료를 한국원자력학회 2020 온라인 춘계학술발표회 사이트에 게시하는 것을 동의합니다.”

※ 게시된 발표자료는 등록비를 납부한 등록자에 한해 학술발표회 기간(2020년 7월 8일(수) ~ 10일(금))중에만 참여가 가능함 (사이트 설계상 다운로드 불가능함)

동의

동의하지 않음

#### [동의 클릭 후 화면]

#### < 발표자료 게시 동의 >

“본인은 제출한 발표자료를 한국원자력학회 2020 온라인 춘계학술발표회 사이트에 게시하는 것을 동의합니다.”

※ 게시된 발표자료는 등록비를 납부한 등록자에 한해 학술발표회 기간(2020년 7월 8일(수) ~ 10일(금))중에만 참여가 가능함 (사이트 설계상 다운로드 불가능함)

동의

Presentation File

파일선택

찾기

Submit

Cancel

## 참가증명서 및 영수증 발급 방법 1/2

The screenshot shows the homepage of the Korean Nuclear Society (KNS). At the top, there is a navigation bar with links: 학회소개, 회원라운지, 논문투고, 학술정보출판물, 연구부회, 국내외지부, 위원회, 게시판, 기타. Below this, there are several service buttons: 회원라운지, 회원가입 안내, 학술발표회, Nuclear Engineering and Technology Online Submission, and Journal Homepage. A large banner at the bottom features the text "Dreams Come true in Nuclear" and "Nuclear Energy make your House more Comfortable...". A red box highlights the "증명서 및 영수증 발급" button, which is located in the bottom right corner of the main content area. An arrow points from this button to a secondary menu in the bottom right corner, which contains two options: "회원증 및 영수증 발급" and "참가증명서 및 영수증 발급".

사단 한국원자력학회  
KOREAN NUCLEAR SOCIETY

학회소개 회원라운지 논문투고 학술정보출판물 연구부회 국내외지부 위원회 게시판 기타

회원라운지  
바로가기 ➡

회원가입 안내  
바로가기 ➡

학술발표회  
바로가기 ➡

Nuclear Engineering and Technology  
Online Submission

Journal Homepage

Dreams Come true  
in Nuclear

Nuclear Energy make your House more Comfortable...

증명서 및 영수증 발급  
바로가기 ➡

원자력 지식  
바로가기 ➡

회원증 및 영수증 발급 / 참가증명서 및 영수증 발급 선택

회원증 및 영수증 발급

참가증명서 및 영수증 발급



## 참가증명서 및 영수증 발급 방법 2/2

❖ 메인페이지 → '참가증명서 및 영수증 발급' 클릭

\*비로그인 시 성함 / 이메일 입력하여 내역 조회 가능합니다.

참가목록

이름

이메일

검색하기

---

| NO   | 학술발표회명 | 일정 | 장소 | 영수증 | 증명서 |
|--|--------|----|----|-----|-----|
| - 학술발표회 참가증명서는 해당 학술발표회 종료 후 발급 가능합니다.<br>- 현장등록자는 학회 참가 증명서 및 증빙 영수증 발급을 원하실 경우 학회 사무국으로 연락 주시기 바랍니다.<br>* 문의처 : kns@kns.org / 042-826-2613~4 |        |    |    |     |     |

[로그인 화면]

참가목록

| NO | 학술발표회명                 | 일정                         | 장소  | 영수증 | 증명서        |
|----|------------------------|----------------------------|-----|-----|------------|
| 1  | 한국원자력학회<br>2020춘계학술발표회 | 2020년 7월 8일(수)<br>~ 10일(금) | 온라인 | 프린트 | 프린트 PDF 다운 |

- 학술발표회 참가증명서는 해당 학술발표회 종료 후 발급 가능합니다.  
 - 현장등록자는 학회 참가 증명서 및 증빙 영수증 발급을 원하실 경우 학회 사무국으로 연락 주시기 바랍니다.  
 \* 문의처 : kns@kns.org / 042-826-2613~4