

# 학술발표회 발표자료 제출 방법

홈페이지에서 “학술발표회 바로가기” 버튼 클릭 후 “발표자료 제출”버튼 클릭



학회소개   회원라운지   논문투고   학술정보출판물   연구부회   지부   위원회   게시판   소통   원자력   행사   ENG




클릭

학술발표회

뉴토피아

NET

My Page



학술발표회  
논문제출



논문  
심사

클릭

발표자료  
제출

# 오른쪽 Upload 하단의 "Submit" 클릭

Total: 1


Paper No.	Title			Authors				
	File	Submission Date	Last Modify Date	Review Result	Revision File	Upload	Presentation File	Upload
26S-001	[TEST]KNS 2026 Spring Meeting <a href="#">🔗</a>			gil-dong Hong(KNS)				
	 빈_문서.pdf	2026-01-05 10:35:32	-	Conditionally Accepted <a href="#">comment</a>	 빈_문서.pdf			<a href="#">Submit</a>




**"Submit" 클릭**

1. Presentation File – “찾기” 버튼 클릭 후 파일 업로드
2. 하단의 Submit 클릭

First Choice Section	1. Division of Reactor System Technology / 1-1. Large Pressurized Water Reactor System Technology		
Second Choice Section	/		
Submission Date			
Last Modification Date			
Presentation File	파일선택	<b>찾기</b>	
		<b>Submit</b>	Cancel

 **클릭**

 **클릭**

# [업로드 된 발표자료 확인]

1. 상단의 Submission 클릭
2. 오른쪽 Presentation File에 업로드 된 파일 확인



Home

Submission

KNS Spring Meeting 2026. May 6-8, ICC Jeju

HOME

Submission

Total: 1

Paper No.	Title			Authors			Presentation File	Upload
	File	Submission Date	Last Modify Date	Review Result	Revision File	Upload		
26S-001	[TEST]KNS 2026 Spring Meeting <a href="#">🔗</a>			gil-dong Hong(KNS)				
	빈_문서.pdf	2026-01-05 10:35:32	-	Conditionally Accepted comment	빈_문서.pdf		빈_문서.pdf	<a href="#">Submit</a>