

# 연계 시뮬레이션의 종류 및 활용기술 비교

2022. 10. 19.

유병현



한국원자력연구원  
Korea Atomic Energy Research Institute

# 목차



## 01 연계 시뮬레이션

---

## 02 연계 목적에 따른 설계

---

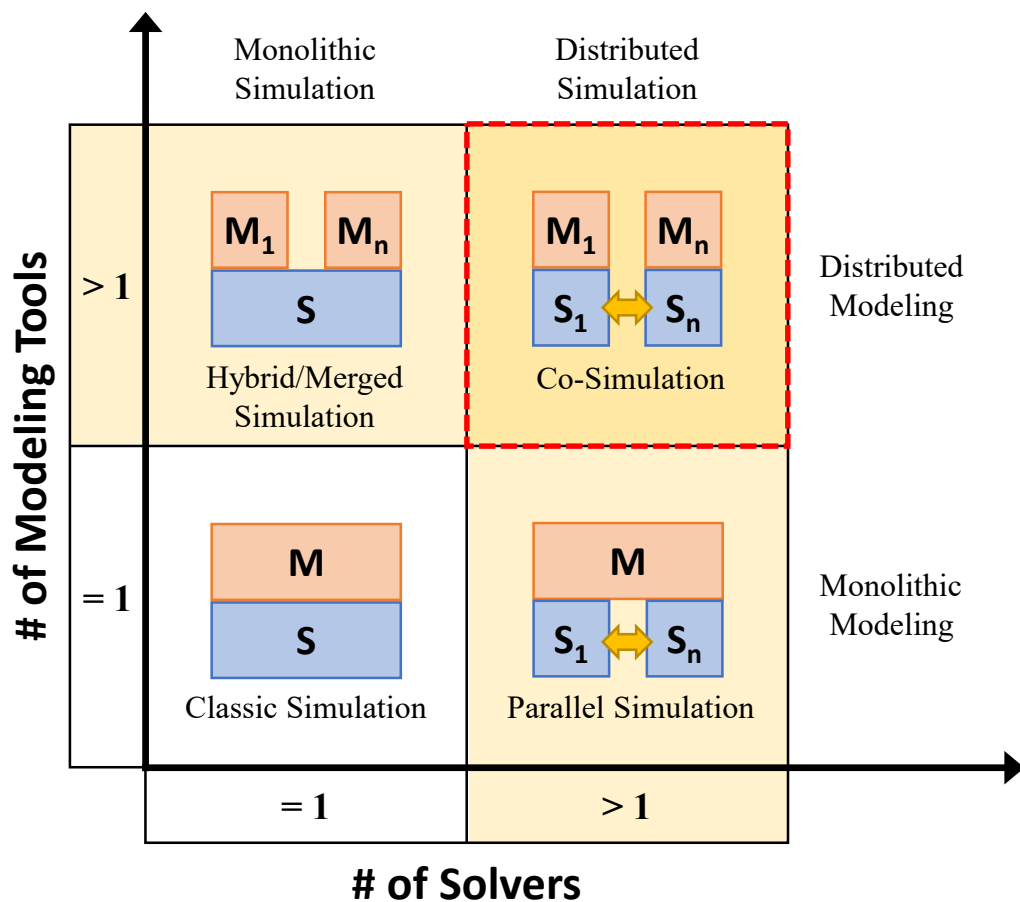
## 03 연계 기술 비교

---

## 04 요약

---

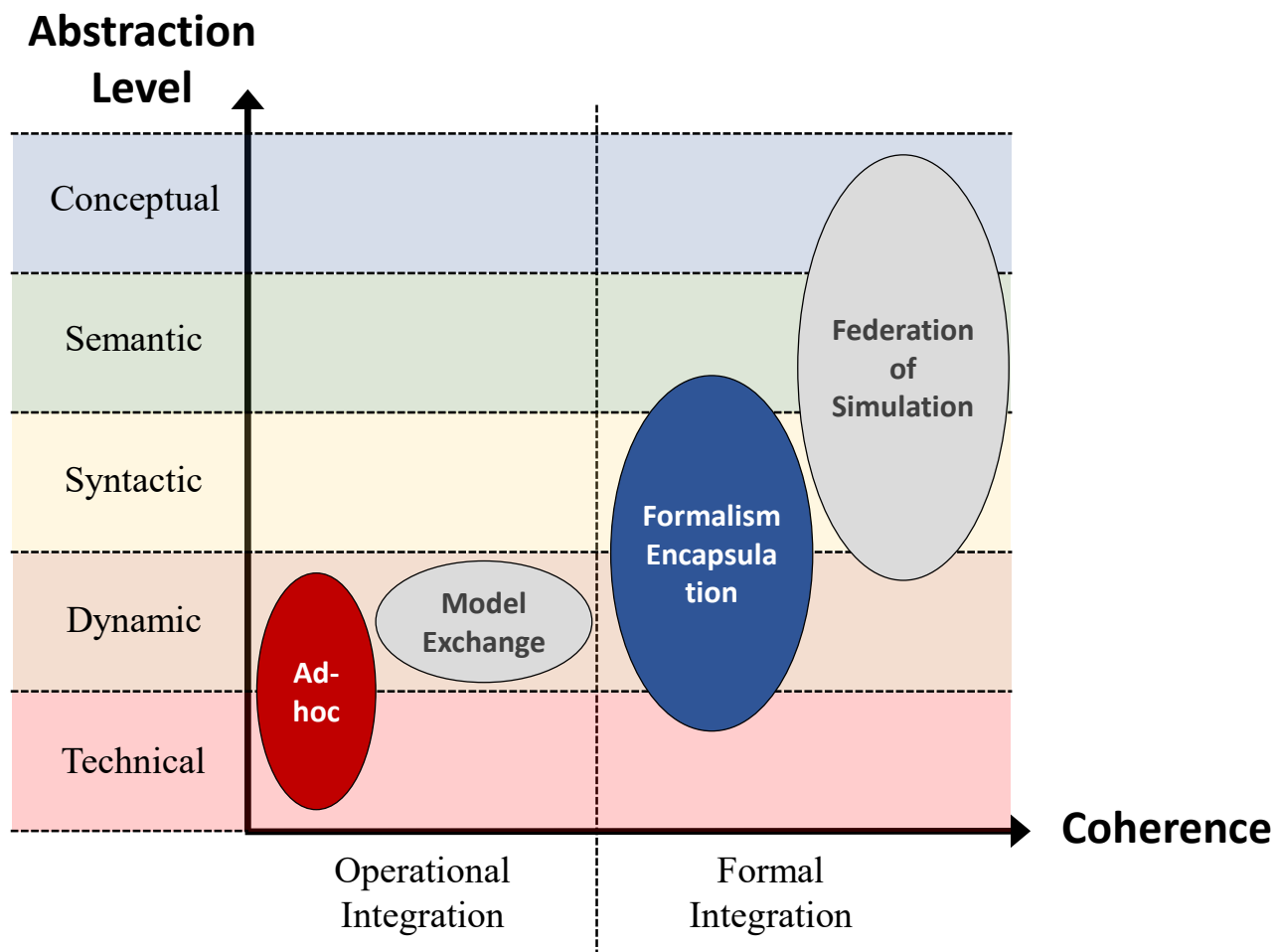
## ■ 시뮬레이션의 구분



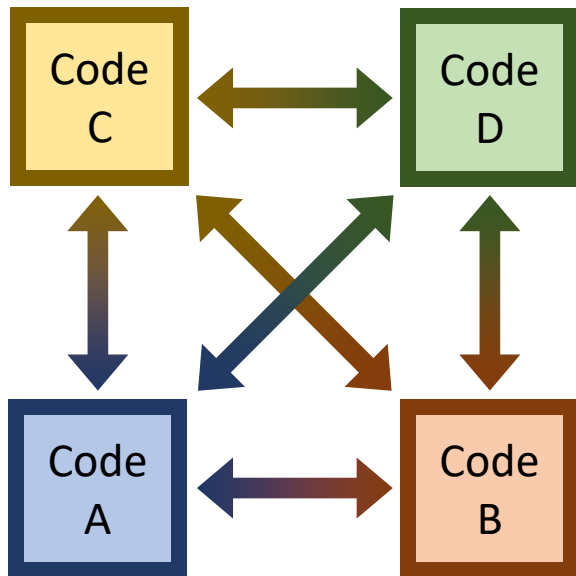
## ■ 연계 시뮬레이션의 5가지 추상화 단계

Abs. layer	Description	Issues
Conceptual	Highest level where the models are considered as black boxes and the level concerns the co-simulation framework representation.	Generic structure of the framework Meta-Modeling of the components
Semantic	The level concerns the signification and the role of the co-simulation framework with respect to the open questions of the <b>investigated system</b> and <b>studied phenomenon</b> .	Signification of individual models Interaction graph among the models Signification of each interaction
Syntactic	The level concerns the <b>formalization</b> of the co-simulation framework.	Formalization of individual models in the respective domains Specification and handling the difference between a formalism to another one
Dynamic	The level concerns the execution of the co-simulation framework, the <b>synchronization</b> techniques and <b>harmonization</b> of different models of computation.	Order of execution and causality of models Harmonization of different models of computation Resolution for potential conflict in simultaneity of actions.
Technical	The level concerns the <b>implementation</b> details and <b>evaluation</b> of simulation.	Distributed or centralized implementation Robustness of the simulation Reliability and efficiency of the simulation

## 연계 방식에 따른 구분

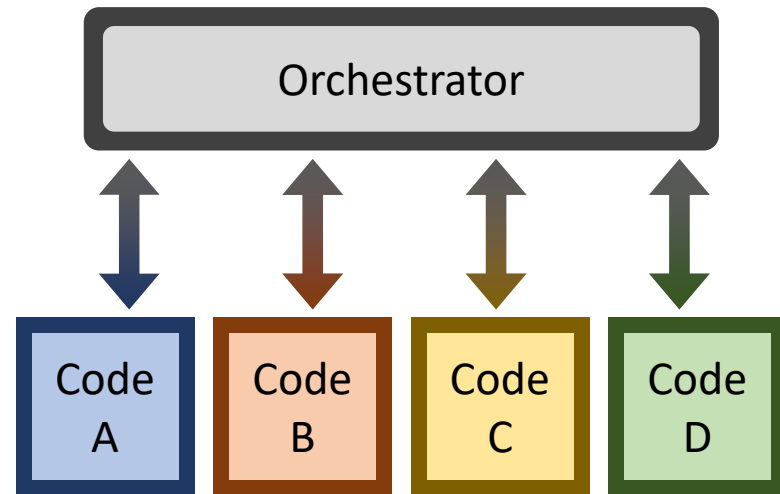


## ■ 연계 방식에 따른 구분



**Ad-hoc or Code-to-Code**  
(Operational Integration)

- 작은 규모의 연계 방식 구현에 유리
- 규모 확장에 따른 복잡도 증가



**Orchestrator**  
(Formal Integration)

- 일반화된 연계 방식 구현에 유리
- 작은 규모의 경우 불필요한 작업

## ■ Engineering/Research 분야의 연계 시뮬레이션

- 연계 소프트웨어 구조 설계
  - ✓ Semantic – Syntactic – Dynamic – Technical
- Technical 구현 단계에서의 주요 요구사항
  - ✓ 안전성
    - 안정적인 계산 흐름의 진행
  - ✓ 신뢰성
    - 개별 코드의 계산 정확도, 수치적 재현성 등
  - ✓ 효율성
    - 데이터 교환 방식의 성능, 데이터 동기화 알고리즘

## ■ Engineering/Research 분야의 연계 시뮬레이션

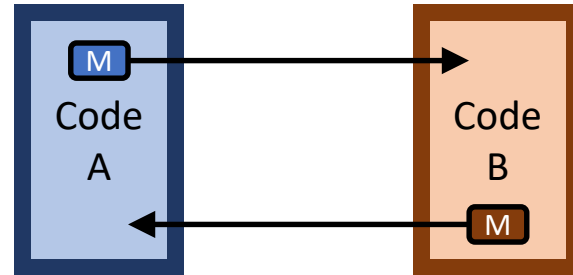
- 하드웨어 제약사항
  - ✓ 운영체제 (개별 해석코드의 제한사항)
    - 이종 운영체제 간 데이터 교환 필요 여부
  - ✓ 대규모 계산 vs. 소규모 계산
    - 클러스터 방식 or 단일 workstation 수준
- 소프트웨어 제약사항
  - ✓ 하드웨어 제약사항에 따른 기술 스택 선택 (통신 라이브러리 등)
    - ex) 클러스터: MPI, PC: Shared Memory
- 정책적 제약사항
  - ✓ 연계 시뮬레이션을 구성하는 개별 해석코드의 소스코드 접근 제한 여부



## ■ 프로세스 간 통신 (Inter-Process Communication, IPC)

- Message

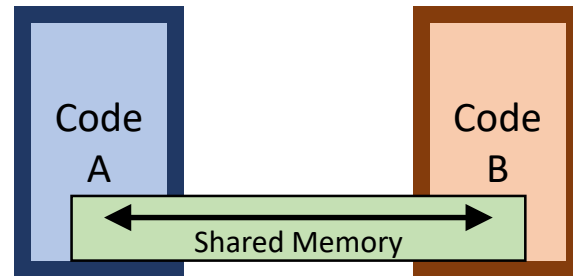
- ✓ 데이터를 명시적으로 전송
- ✓ 라이브러리 다수 존재
  - MPI, ZeroMQ, Kafka 등



- Shared Memory

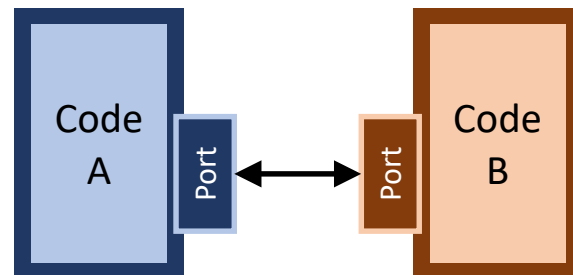
- ✓ 두 프로세스의 공용 메모리 공간을 생성
- ✓ 개발자가 상황에 맞게 직접 구현

\* Static/dynamic linking 을 통한  
컴파일 단계에서의 Shared Memory  
개념이 아님



- Socket

- ✓ 네트워크 통신을 위해 Port를 열어 전송
- ✓ 운영체제별 통신 구현체 사용



## ■ IPC 방식 별 특징 비교

	원격 통신	동기화 기능	속도
Message	O	O	느림?
Socket	O	X	느림
Shared Memory	X	X	빠름

- 하드웨어 제약사항에 따른 IPC 기술 선택 시나리오
  - ✓ ex1) 단일PC 연계: Message, Socket, Shared Memory
  - ✓ ex2) 클러스터 연계: Message, Socket
  - ✓ ex3) 이종 운영체제간 통신이 필요한 연계: Socket

## ■ 고성능 클러스터의 통신 기능 활용

### • 네트워크 카드

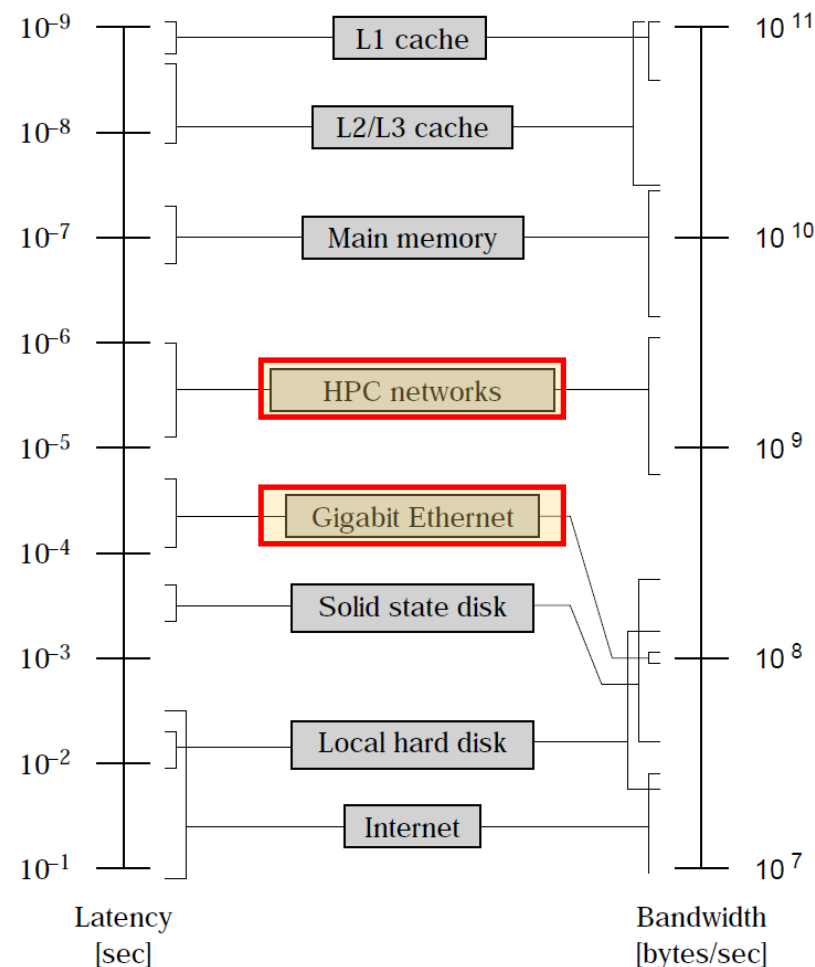
✓ (Gigabit) Ethernet

일반적인 Socket, TCP/IP 등을 활용한  
데이터 전송 구현 시

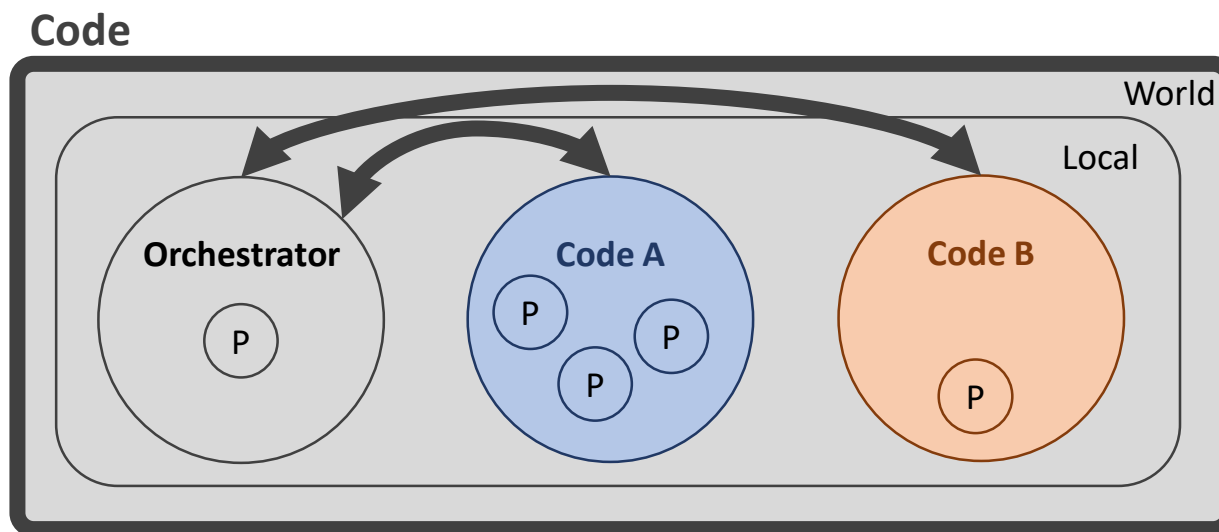
### • HPC Networks

✓ Infiniband, Omni-Path

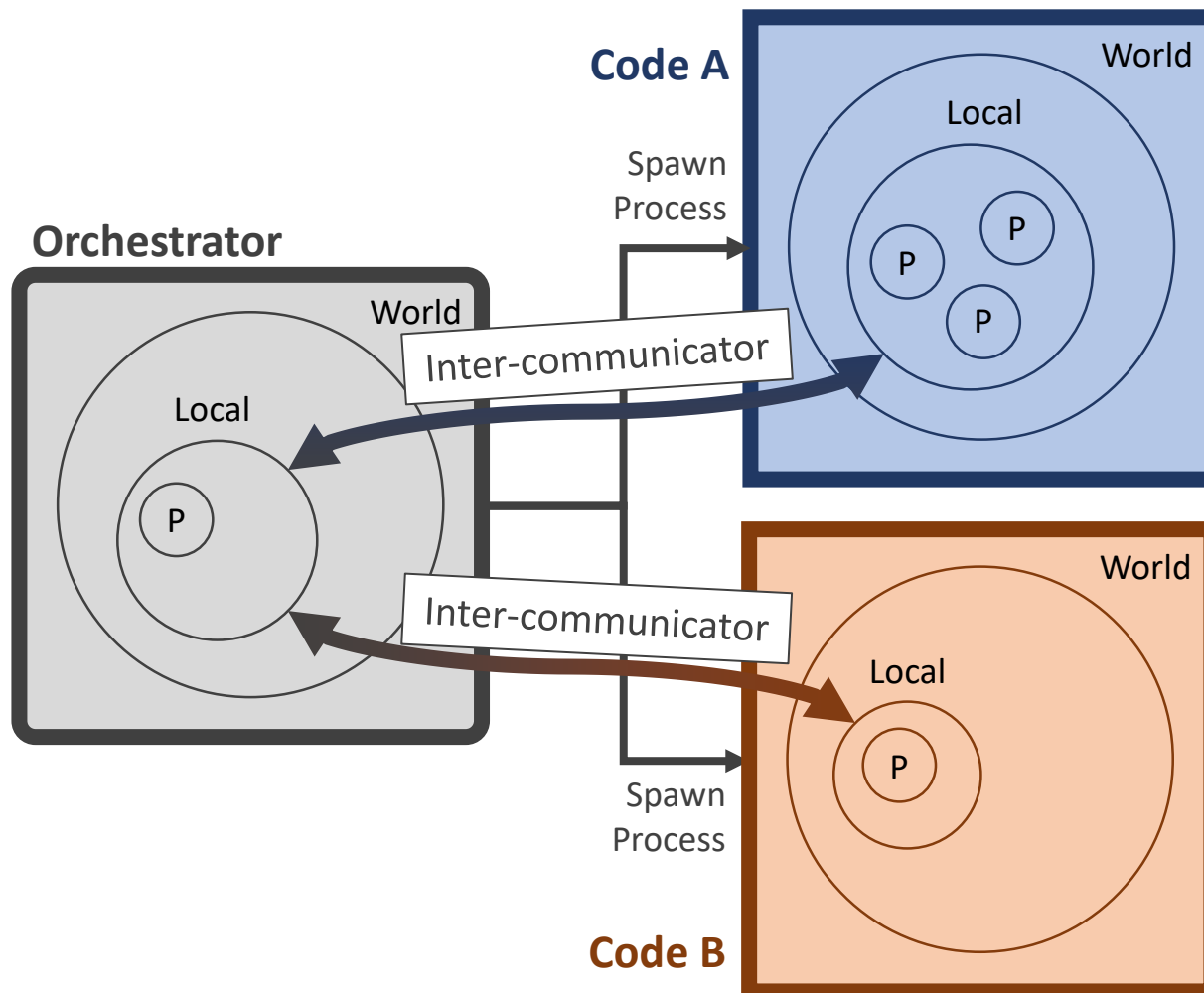
Vendor 가 제공한 통신 라이브러리 및  
MPI 라이브러리 활용 시



- MPI를 활용한 프로세스 간 통신 (Inter-Communicator)



## ■ MPI를 활용한 프로세스 간 통신 (Inter-Communicator)



## ■ 개별 해석코드의 수치적 재현성 확보

- 해석코드의 V&V 가 수행되는 환경과 다를 경우
  - ✓ 운영체제 종류/버전, 컴파일러 종류/버전, 활용 라이브러리 버전에 따라 부동소수점 연산이 달라지는 특성으로 인해 수치적 재현이 어려움
- 해결 방법
  1. 해석코드의 계산 환경을 연계 환경으로 통합
    - 연계 환경에 맞춰 V&V 수행
    - 수치적 재현성 포기
  2. 해석코드별 운영체제를 유지하여 네트워크 통신을 통해 연계
    - 해석 코드별 전용 계산 노드 확보 후 연계
    - 통일되지 않은 환경 간 네트워크 통신 수행 (Imbalance)
  3. 해석코드별 운영체제를 유지하여 네트워크 통신을 통해 연계
    - 해석 코드의 환경을 모사하여 동일 환경에서 운용
    - 가상화에 따른 연산자원의 불필요한 낭비 문제 (Overhead)

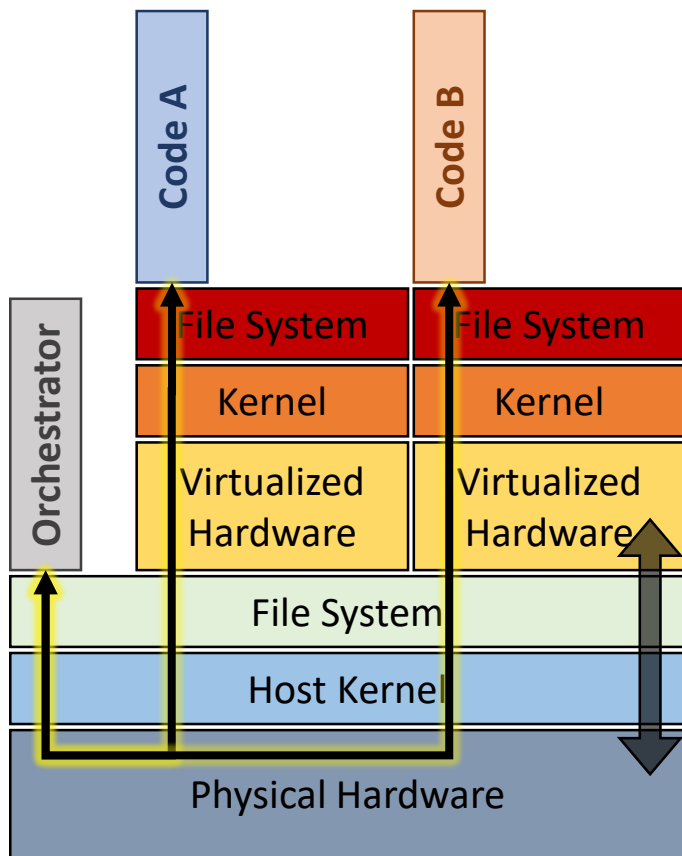
## ■ 가상머신 기술

- 가상 컴퓨터 환경을 재현하는 기술
  - ✓ Host와 완전히 독립된 영역 (개별 해석코드의 V&V 머신과 동일한 환경)
  - ✓ 컴퓨터 한 대에 여러 가상 머신을 생성하여 운영 가능
- 완벽히 독립된 환경을 만들 수 있으나, 추가적인 성능 오버헤드가 생김

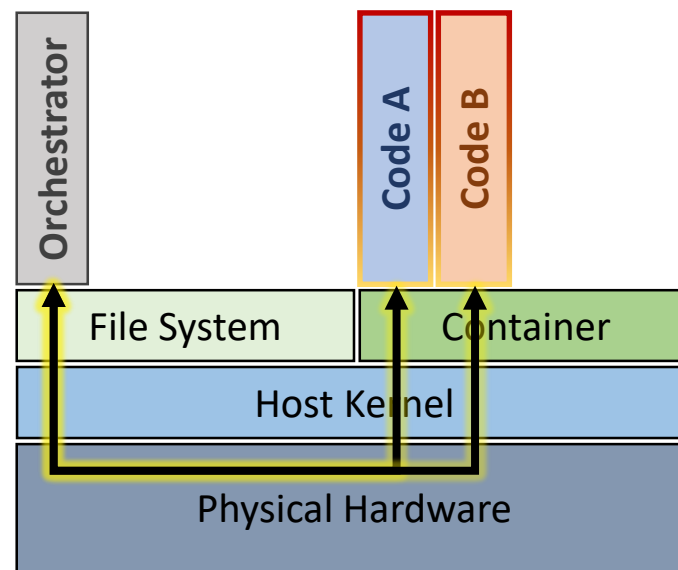
## ■ 가상화 컨테이너 기술

- 프로세스를 격리하는 기술
    - ✓ 가상화된 머신이 아닌 가상화된 환경을 격리하는 기술
    - ✓ 수치적 재현성은 소프트웨어 환경의 영향을 받으므로 프로세스 및 환경 격리로 충분함
  - 독립된 환경 확보 및 성능 오버헤드 최소화 가능
- \* Linux 머신에서 Windows 를 가상화 할 경우 성능 오버헤드 존재

## 가상화 기술 비교



Virtual Machine Architecture



Container Architecture



## ■ 통합해석체계 개발 시 고려사항

- 연계 시뮬레이션 구성 방식
  - ✓ Code-to-Code
  - ✓ Centralized Orchestration
- 목적에 따른 연계 시스템 구성
  - ex) 소규모 연산의 가벼운 Simulator
  - 대규모 연산의 Virtual Reactor
- 시스템 구성에 따른 활용 기술 선택
  - ✓ 통신: Message, Shared memory, Socket
  - ✓ 가상화: Virtual machine, Container

더 나은 세상을 위한 원자력기술  
세계가 따라 배우는 원자력연구원



# 감사합니다



한국원자력연구원  
Korea Atomic Energy Research Institute